

Обзорно-аналитическая статья

по итогам олимпиады по профориентации «Мы выбираем путь»
для учащихся ОУ СПб, реализующих адаптированные образовательные программы;

Номинация № 1 (2018/2019)

*«Лежит дорога к счастью через труд.
Пути иные к счастью не ведут».*

Абу Шукур

По сложившейся традиции, мы в данной статье сначала приведем все статистические данные, а потом проведем анализ выполнения олимпиадных заданий этого года.

В 2018-2019 учебном году состоялась VI открытая региональная олимпиада по профориентации, согласно пункту № 9 «Перечня региональных олимпиад и иных конкурсных мероприятий интеллектуальной направленности для школьников на 2018-2019 учебный год», утвержденного распоряжением Комитета по образованию от 31.08.2018 № 25071-р.

По вашим многочисленным просьбам, мы официально разделили олимпиаду на три номинации:

- **Номинация № 1** – для участников с ОВЗ (с I по VI вид);
- **Номинация № 2** – для участников с ОВЗ (VII вида);
- **Номинация № 3** – для участников с ОВЗ (VIII вида).

20 февраля 2019 прошла VI открытая региональная олимпиада по профориентации "Мы выбираем путь" для учащихся старших классов с ОВЗ (номинация 1 и 2) на базе СПб ГБ ПОУ «Охтинский колледж». В олимпиаде приняло участие 66 учащихся и 18 педагогов из 15 ОУ (9 районов) города.

Педагоги участвовали в мастер-классе по нервно-мышечной релаксации. Во время работы жюри учащиеся и педагоги приняли участие в экскурсии по площадкам колледжа и мастер-классам учащихся:

- ✓ портной;
- ✓ изготовитель художественных изделий из лозы;
- ✓ столяр;
- ✓ станочник;
- ✓ сварщик;
- ✓ лаборант-эколог.

Список победителей и призеров

VI региональной олимпиады по профориентации
по личному первенству среди участников с ОВЗ

Номинация 1

<i>место</i>	<i>школа</i>	<i>район</i>	<i>фамилия, имя</i>	<i>балл</i>
1	1	Красногвардейский	Астров Виталий	85
2	5	Адмиралтейский	Доильницин Егор	84
3	1	Красногвардейский	Пешкин Степан	83
4	59	Приморский	<i>Крылов Глеб</i>	82
4	59	Приморский	<i>Витко Виктор</i>	82
5	1	Красногвардейский	<i>Кулюкин Лев</i>	81

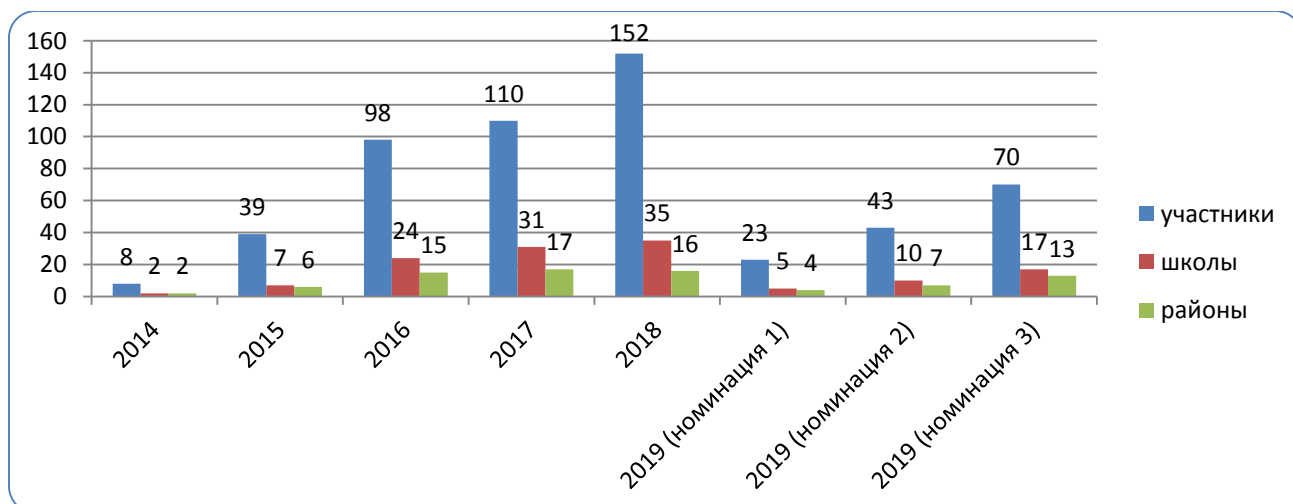
**Победители командного первенства
Номинация 1**

Командное место	Район	школа	Средний балл
1	Красногвардейский	1	83
2	Адмиралтейский	5	78
3	Приморский	59	75

Школы-участники городского тура олимпиады для участников с ОВЗ

№ п/п	Район	№№ ОУ					
		2013/2014	2014/2015	2015/2016	2016/2017	2017/2018	2018/2019
1	Адмиралтейский	-	-	-	2, 5, 522	2, 5, 522	2, 5, 231, 522
2	Василеостровский	-	-	5	5	4	4
3	Выборгский	-	-	33	33, 487	487	1, 487
4	Калининский	561	561	9	561	561	-
5	Кировский	-	-	480, 502, 565	502, 565	2, 480	502, 565
6	Колпинский	-	-	10, 432	10, 432	10, 432	10, 432
7	Красногвардейский	-	-	1, 609	1, 6	1, 6	1
8	Красносельский	-	131	131	7, 131	7, 131	7, 131
9	Кронштадтский	-	-	-	676	-	-
10	Курортный	-	-	69, 656	656	-	-
11	Московский	-	370, 663	370, 663	370, 613, 663	370, 663	370, 613, 663
12	Невский	-	-	17, 22	17, 18, 22	17, 18, 22, 34	17, 18, 22, 34
13	Петроградский	3	3	3, 20	3, 20	3, 20	20,
14	Петродворцовый	-	-	-	49, 439	49, 439	439
15	Приморский	-	657	59, 657	59, 657	59, 657	59, 657
16	Пушкинский	-	-	8, 67	67	67	-
17	Фрунзенский	-	-	-	--	37, 215, 310, 313, 360	37, 310
18	Центральный	-	5	-	5	5	18

Динамика развития олимпиадного движения для участников с ОВЗ



Ждем всех желающих в 2019/2020 учебном году на VII региональной олимпиаде по профориентации «Мы выбираем путь» для учащихся школ Санкт-Петербурга и области.

Обращаем ваше внимание, что олимпиада для участников с ОВЗ в **номинации I (I -VI вид)** будет проходить **19 февраля 2020г.** на базе **СПб ГБ ПОУ «Индустриально-судостроительный лицей»** по адресу: СПб, просп. Народного Ополчения, д. 155 (м. «Проспект Ветеранов»).

≈

А теперь рассмотрим, как справились участники с выполнением заданий VI городской (региональной) олимпиады по профориентации «Мы выбираем путь» (**Номинация № 1**).

Вариант А – (13 человек) 100% и вариант Б – (10 человек) 100%

Задание № 1. Цена каждого ответа – 1 балл.

Что это за профессия? В таблице ответа напишите название.

В - 1

1. Хоть змея кусается –
Он легко с ней справится.
Знает он – из яда змей
Есть лекарства для людей.
2. Точно в срок построит он:
Небоскрёб и стадион.
Детский садик и больницу,
Магазинов вереницу.

3. Красит, красит, красит он:
И перила, и балкон.
Красит стены, красит двери,
Чтобы цветом они пели!
4. У меня есть карандаш,
Разноцветная гуашь,
Акварель, палитра, кисть
И бумаги плотный лист.

5. Охраняет он леса!
Браконьера он найдет
И порядок наведет.
Знают звери, верят птицы –
Можно им вполне гордиться.

Что это за профессия?	ответ	Правильно ответили, %
1	Змеелов/ фармацевт / серпентолог	
2	строитель	92
3	маляр	85
4	художник	100
5	егерь / лесник	92

Все правильно – 15 % участников

Как еще отвечали:

1. врач – 15 %, лаборант – 8%, лекарь – 8%, дрессировщик – 8%
3. дворник – 8%
5. охотник – 8%, гриМпис – 8%

В – 2

1. Он научит рисовать,
Букву с буквой сочетать;
Он научит этике,
Чтению, арифметике.
2. Учит он в собачьей школе,
Как команды выполнять.
Все боксеры, доги, колли
Назубок должны их знать.

3. Он заботлив, как отец,
На луга ведёт овец.
Вместе – молодых и старых,
Он овец собрал в отару.

4. Он сидит за верстаком
И мнет руками мягкий ком,
Вертящийся на диске.
И ком становится горшком,
Кувшином или миской.

5. У него большой талант –
 Видеть в камне бриллиант!
 Камень в руки он возьмет
 И в порядок приведет.
 Грань его почистит,
 Как костюм в химчистке.

Что это за профессия?	ответ	Правильно ответили, %
1	Учитель / педагог	90
2	Кинолог / дрессировщик	90
3	Чабан / пастух / овчар	90
4	гончар	70
5	Огранщик / ювелир	60

Все правильно – 30 % участников

Как еще отвечали:

2. тренер – 10 %, преподаватель – 10%, каллиграф – 10% , художник – 10%
3. скотовод – 10%
4. глиномес – 10%, верстак – 10%
5. каменщик – 10%

Выводы:

1. По итогам опроса, это задание заняло четвертое место как в позиции «самое легкое», так и в позиции «самое сложное».
2. Шестое место (из семи) – в позиции «больше всего понравилось и в позиции «самое неинтересное» задание.
3. В целом, второй вариант оказался чуть проще. В первом варианте 15% участников выполнило задание целиком, а во втором – 30%. Средний процент правильных ответов по первому варианту – 73,8 % и 80,0% - по второму.

Задание № 2. Цена каждого ответа – 1 балл.

Перед вами пословицы про профессии. Они разделены на две части: первая часть пословицы в левом столбце таблицы, продолжение пословицы – под таблицей. Необходимо найти правильное окончание каждой пословицы. Букву ответа вписать в приложенную таблицу.

В - 1

- А. ... а горькое – сладким.
 Б. ... работай лучше всех.
 В. ... должен растирать краски.

- Г. ... по напёрстку знает.
 Д. ... учи рукоделью.

№	Начало пословицы	Окончание пословицы	Правильно ответили, %
1	Швея швею ...	Г	85
2	Пришел в цех – ...	Б	92
3	Корявое умей делать гладким, ...	А	92
4	Не учи безделью, ...	Д	92
5	Кто не умеет рисовать, ...	В	100

Все правильно – 85 % участников

В – 2

А. ... не пойдёт молотом бить.

Б. ... пила острая.

В. ... кто работать ленился.

Г. ... брак останется браком.

Д. ... само кормит.

№	Начало пословицы	Окончание пословицы	Правильно ответили, %
1	На целине тот не прижился,	В	90
2	Как ни замазывай лаком,	Г	100
3	Кто умет золотом шить,	А	90
4	Не просит ремесло хлеба –	Д	100
5	У хорошего пильщика ...	Б	90

Все правильно – 90 % участников

Выводы:

1. По итогам опроса, это задание заняло второе место в позиции «самое легкое», и в последнее – в позиции «самое сложное», что вполне логично.
2. «Золотую серединку» – в позиции «больше всего понравилось».
3. И, что удивительно, – второе место как «самое неинтересное» задание.
4. В целом, второй вариант оказался несколько легче. В первом варианте 85% участников выполнило задание целиком, а во втором – 90%. И средний процент правильных ответов по первому варианту – 92,2% и 94,0% - по второму.

Задание № 3. Цена каждого ответа – 1 балл.

Перед вами загадки про инструменты. Нужно отгадать загадку и вписать ответ в приложенную таблицу.

В – 1

1. У конька, у горбунка

Деревянные бока.

Как зажмешь его в руке,

Заскользит он по доске.

2. Толщину короткой рейки

Можно измерять линейкой.

Измерять длину же, детки,

Лучше с помощью ...

3. На зеркальном на катке,

На единственном коньке

Он проехался разок,

И распался весь каток.

4. Он целый день звенел в бору

Густом, от инея белёсом.

А ночью, подойдя к костру,

Заснул, в бревно уткнувшись носом.

5. С виду, вроде, схожа с феном,

Включишь - продырявит стену.

№	Ответ на загадку	Правильно ответили, %
1	Рубанок	69
2	Рулетка / сантиметр	46
3	Стеклорез	38
4	Топор	54
5	Дрель / перфоратор	69

Все правильно – 23 % участников

Как еще отвечали:

2. линейка – 15%, угольник – 8%, циркуль – 8%
3. станок – 8%
4. древоруб – 8%

В – 2

1. Он железный, остроносый,
Колет лед зимой морозной.

2. Маленький, горбатенький,
Все поле обыскал,
Домой прибежал –
Всю зиму пролежал.

3. Где упрется хвостом,
Станет дырка потом.

4. Я у людей всегда в ходу,
Хоть мой характер крут.
Где надо стукнуть — я приду,
Ведь мой — ударный труд.

5. Инструмент тот маленький, но такой удаленький.
Без него кирпичный дом никогда не возведем.
Каменщику он дружок, с ручкой лёгкий ...

№	Ответ на загадку	Правильно ответили, %
1	Лом / ледоруб / ледокол	70
2	Серп	30
3	Шило / гвоздь / дрель	50
4	Молоток	90
5	Мастерок / шпатель	70

Все правильно – 0% участников

Как еще отвечали:

1. топор – 10%, пила – 10%, ледорез – 10%
2. плуг – 30 %, газонокосилка – 10 %, весна – 10%, грабли – 10%, соха – 10%
3. сверло – 20%, газонокосилка – 10%, циркуль – 10%
5. лопатка – 10 %, укладка – 10%

Выводы:

1. По итогам опроса, это задание заняло предпоследнее место в позиции «самое легкое», и второе – в позиции «самое сложное». То есть, это одно из самых сложных заданий, по мнению участников.
2. Последнее место – в позиции «больше всего понравилось».
3. Третье место в рейтинге – «самое неинтересное» задание.
4. В целом, второй вариант оказался заметно сложнее. В первом варианте 23% участников выполнило задание целиком, а во втором – 0%. Средний процент правильных ответов по первому варианту – 55,2%, и 62,0% – по второму.

Задание № 4. Цена каждого ответа – 2 балла.

Ответьте на вопросы. Букву ответа впишите в приложенную таблицу.

В – 1

1. Минёр – это ...?

- А. Любитель «корчить мины», то есть рожцы
- Б. Военный специалист по минированию и разминированию

2. Гравёр – это ... ?

- А. Рабочий в карьере, добывающий гравий
- Б. Художник, создающий гравюры

3. Жокей – это ...?

- А. Наездник на скачках
- Б. Профессиональный исполнитель молдавского народного танца жок

4. *Что делает казначей ... ?*
 А. *Хранит деньги и ценности учреждения*
 Б. *Казнит преступников*
5. *Что проводит конференсье ... ?*
 А. *Конференции*
 Б. *Концерты*

№ вопроса	1	2	3	4	5
ответ	Б	Б	А	А	Б
Правильно ответили, %	85	85	92	92	62

Все правильно – 38 % участников

В - 2

1. *Кинолог – это ... ?*
 А. *Учёный, изучающий собак*
 Б. *Специалист в области кино*
2. *Гримёр – это ... ?*
 А. *Работник театра*
 Б. *Исследователь сказочного творчества братьев Гримм*
3. *Что делает суфлёр ...?*
 А. *Подсказывает актёрам слова роли во время выступления*
 Б. *Готовит суфле*
- Что изучает и исследует графолог ... ?*
 А. *Жизнь графов*
 Б. *Почерк человека*
5. *Ракетчик – это ... ?*
 А. *Космонавт*
 Б. *Военнослужащий*

№ вопроса	1	2	3	4	5
ответ	А	А	А	Б	Б
Правильно ответили, %	90	90	90	70	70


Все правильно – 70 % участников

Выводы:

- По итогам опроса, это задание заняло первое место в позиции «самое легкое». Так ответили 32% участников.*
- «Золотую середину» – в позиции «самое сложное» (5%).*
- Второе место – в позиции «больше всего понравилось» (19%).*
- И последнее место – «самое неинтересное» задание.*
- В целом, первый вариант оказался заметно сложнее. В первом варианте 38% участников выполнило задание полностью, а во втором – 70%. И средний процент правильных ответов по первому варианту – 83,2%, и 82,0% – по второму.*

Задание № 5. Цена каждого ответа – 2 балла.
 Разгадайте кроссворд, посвященный различной профессиональной деятельности.

В – 1



По горизонтали:

3. Мастер деревянных дел, ловок, точен и умел.

4. Может вам прическу сделать, стричь, плести, укладку с феном.

6. Собирает и монтирует, запускает, ремонтирует.

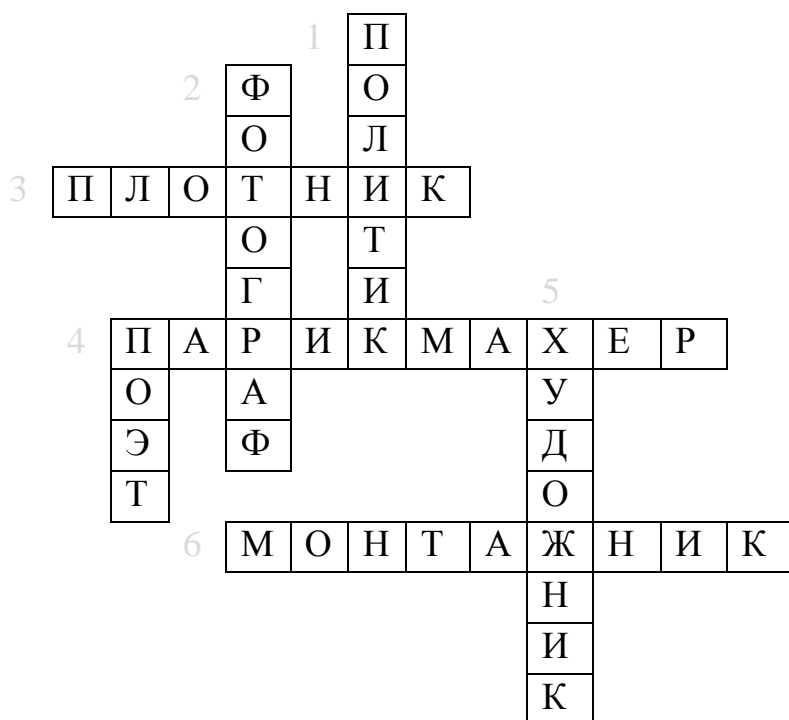
По вертикали:

1. Он судьбу страны вершит, в госучреждениях сидит.

2. Снимет вас в профиль, анфас и портрет создаст для вас.

4. Он рифмует, сочиняет, мысли он в стихи слагает.

5. Он умеет рисовать, и картины создавать.



Правильно ответили, %


- 1. 46
- 2. 100
- 3. 54
- 4. (по горизонтали) 100
- 4. (по вертикали) 92
- 5. 100
- 6. 54

Как еще отвечали:

- 1. ученик – 8%

Все правильно – 38 % участников

В – 2



По горизонтали:

2. В приемной шефа восседает и приказы выполняет.

5. В лаборатории сидит, и в микроскоп весь день глядит.

6. Веселить умеет всех, вызывать улыбку, смех.

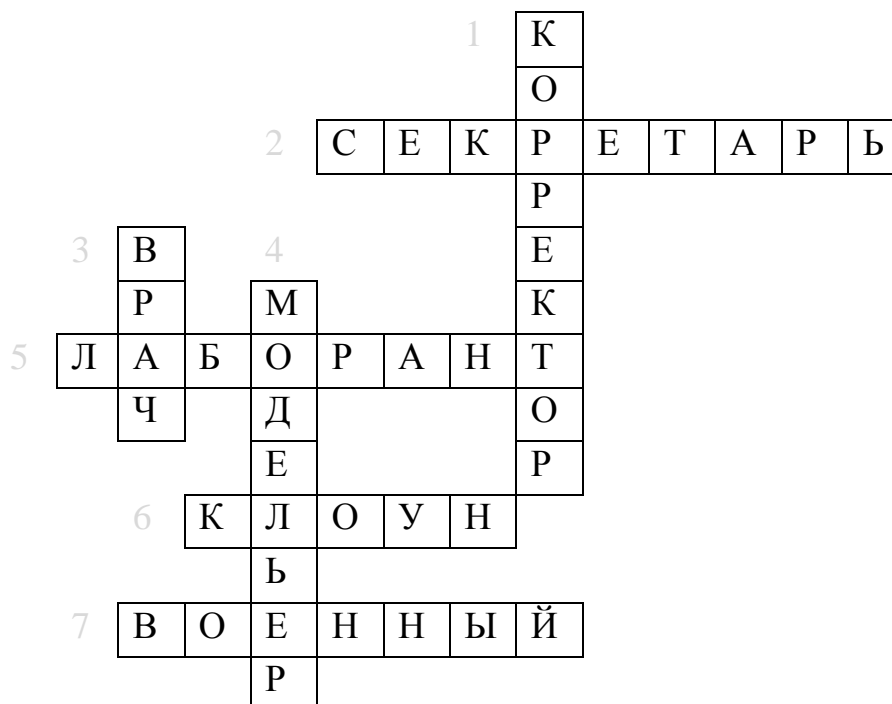
7. Армия – его призванье, он имеет чин и званье.

По вертикали:

1. Редактирует он тексты, на ошибки и дефекты.

3. Он всех лечит, помогает, и лекарства назначает.

4. Он эскизы создает, и швее передает.



Правильно ответили, %

1. 80
2. 100
3. 100
4. 80
5. 100
6. 100
7. 70

Как еще отвечали:

7. Приемник – 10%

Все правильно – 60 % участников


Выводы:

1. По итогам опроса, это задание заняло последнее место в позиции «самое легкое», и первое место – в позиции «самое сложное». То есть, участники определили его, как самое сложное задание этой олимпиады.
2. Пятое место – в позиции «больше всего понравилось».
3. И первое место – «самое неинтересное» задание. По принципу: самое сложное, значит – самое неинтересное.
4. В целом, первый вариант оказался сложнее. В первом варианте 38% участников выполнило задание полностью, а во втором – 60%. А средний процент правильных ответов выше по первому варианту – 78%, и 90% – по второму.

Задание № 6. Цена каждого ответа – 2 балла.

На картинке изображены различные инструменты. Запишите в таблицу ответов названия всех увиденных инструментов.

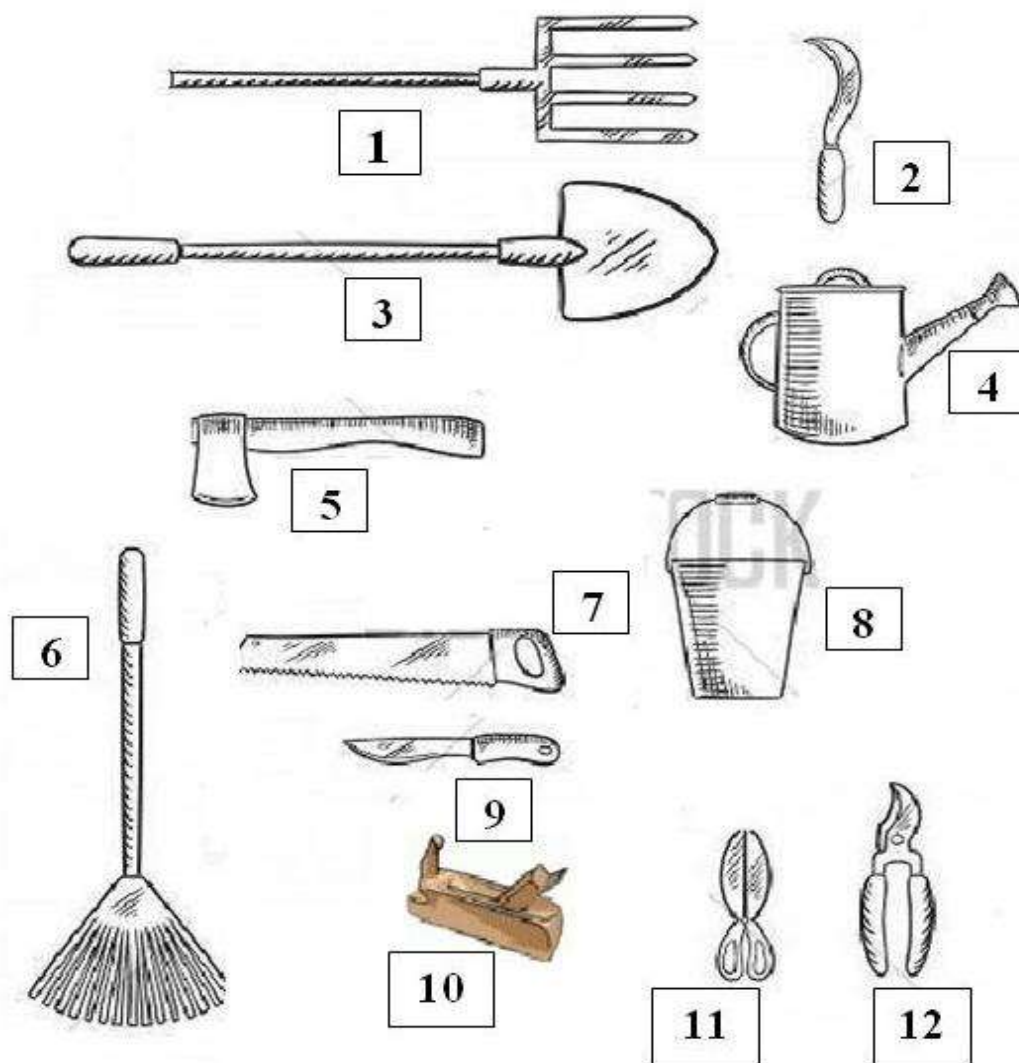
В – 1



№	Ответ	Правильно ответили, %	Как еще отвечали
1	Молоток	100	
2	Гаечный ключ	92	
3	Рубанок	46	
4	Лейка	92	
5	Кисть	100	
6	Мастерок /шпатель	38	лопатка – 23 %, совок – 8%
7	Лопата	100	
8	Циркуль	100	
9	Шуруп / саморез	38	гвоздь – 23 %, винт – 15%
10	Болт	62	гайка – 15 %, винт – 8 %
11	Термометр/градусник	100	
12	Пила / ножовка	100	

Все правильно – 15 % участников

В – 2



№	Ответ	Правильно ответили, %	Как еще отвечали
1	Вилы	90	
2	Серп	80	коса – 20 %
3	Лопата	100	
4	Лейка	100	
5	Топор	100	
6	Веерные грабли / метла	80	
7	Пила	100	
8	Ведро	90	мерный стакан – 10%
9	Нож	100	
10	Рубанок	70	станок – 10%
11	Ножницы	100	
12	Секатор / садовые ножницы	50	кусачки – 20 %, плоскогубцы – 10 %

Все правильно – 30 % участников

Выводы:

1. По итогам опроса, это задание заняло третье место в позиции «самое легкое», и последнее – в позиции «самое сложное». То есть, участники определили его, как одно из простых задание этой олимпиады.
2. Второе место как в позиции «больше всего понравилось» (19%).
3. Четвертое место в позиции – «самое неинтересное» задание (16%).
4. В целом, второй вариант оказался проще. В первом варианте 15% участников выполнило задание полностью, а во втором – 30%. И средний процент правильных ответов по первому варианту – 80,7%, и 88,3% – по второму.

Задание № 7/А. Цена каждого ответа – 2 балла.

Перед вами таблица, в которой среди букв спрятаны названия разных профессий.

Нужно найти название профессии и зачеркнуть его, как показано на примере.

Название профессий ищите и в столбцах, и в строчках таблицы.

Профессий спрятано много, постарайтесь найти все.

Ответы впишите в приложенную таблицу.

В – 1

В	К	Е	С	А	Т	К	Ы	Й	П	О	Ч	Т	А	Л	Ь	О	Н
П	О	Ж	А	Р	Н	Ы	Й	С	А	П	Ф	У	И	Л	Т	Ы	М
Е	Н	Ю	Д	В	О	Р	Н	И	К	Н	Ю	Р	И	С	Т	П	Ь
К	В	В	О	Ю	С	Т	О	Л	Я	Р	В	О	Д	О	Л	А	З
А	О	Ш	В	Е	Я	В	О	Ь	О	Ю	Е	Ь	Б	Р	Л	Д	Г
Р	И	Р	Н	К	У	П	Е	Р	Е	П	Л	Е	Т	Ч	И	К	Я
Ь	Р	Б	И	Б	Ц	Н	Г	Ш	Б	Щ	И	Ф	Ы	Ю	Ь	Б	Ч
Ю	Б	Ю	К	Ю	Б	О	М	А	Л	Я	Р	Ы	Б	А	К	В	Б

№	Ответ	Правильно ответили, %
1	пекарь	85
2	конвоир	38
3	садовник	85
4	ювелир	46
5	почтальон	92
6	пожарный	100
7	дворник	100
8	юрист	100
9	столяр	92
10	водолаз	85
11	переплетчик	31
12	летчик	77
13	маляр	92
14	рыбак	85

Все правильно – 15 % участников

В – 2

Б	К	У	Ф	П	Р	Д	Л	Б	Э	Ж	К	Е	Н	Г	Ш	Щ	З
У	Г	Т	Е	Л	О	Х	Р	А	Н	И	Т	Е	Л	Ь	Й	С	А
Л	А	Д	Р	Й	С	В	А	Р	Щ	И	К	В	А	П	Д	Т	С
О	М	Ж	М	А	Л	Я	Р	М	Ж	Я	Ч	П	П	О	С	О	Л
Ч	С	Л	Е	С	А	Р	Ь	Е	С	П	А	С	А	Т	Е	Л	Ь
Н	Б	Ф	Р	И	Т	Ь	Б	Н	Б	Ю	Ы	Р	<u>Ш</u>	<u>В</u>	<u>Е</u>	<u>Я</u>	Ю
И	Ь	Ы	Й	Ц	П	О	Э	Т	Г	Ш	Щ	Т	Е	Г	Е	Р	Ь
К	Л	А	Д	О	В	Щ	И	К	З	Ф	О	Т	О	Г	Р	А	Ф

№	Ответ	Правильно ответили, %
1	булочник	90
2	фермер	80
3	бармен	90
4	столяр	80
5	телохранитель	90
6	сварщик	100
7	маляр	100
8	посол	70
9	слесарь	90
10	спасатель	100
11	егерь	60
12	поэт	100
13	кладовщик	100
14	фотограф	100

Все правильно – 40 % участников

Выводы:

1. По итогам опроса, это задание никто не назвал «самым легким» (0 %).
2. Но оно заняло не первое, а третье место в позиции – «самое сложное» (15%).
3. Первое место в позиции «больше всего понравилось» (50%), и, что интересно, в позиции «самое неинтересное» задание – тоже первое место (21%). То есть, мнения разделились на диаметрально противоположные.
4. В целом, первый вариант оказался заметно сложнее. В первом варианте 15% участников выполнило задание полностью, а во втором – 40%. Средний процент правильных ответов по первому варианту – 79,1%, и 89,3% – по второму.

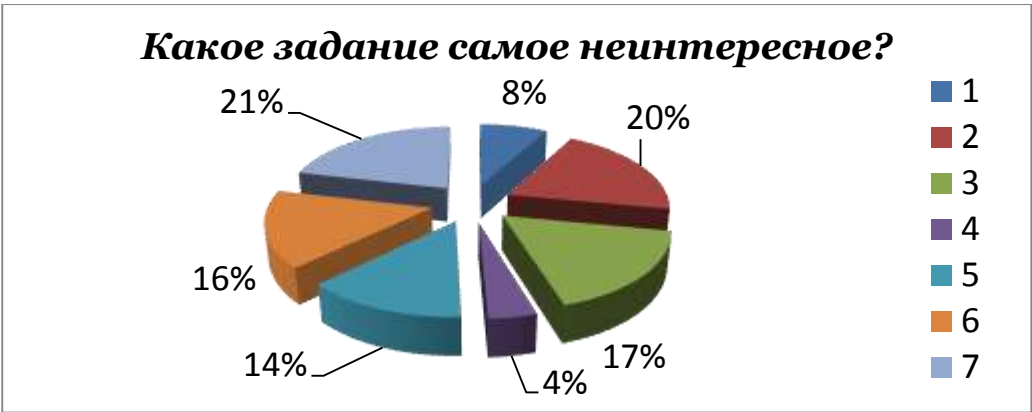
≈

В целом с заданиями справились хорошо. Самое сложное задание № 3 было выполнено выше, чем на 50%: в первом варианте – 55,2%, во втором – 62,0%. Выполнение остальных заданий варьировалось от 73,8% до 94,0%.

≈

Теперь перейдем к диаграммам опросов участников.





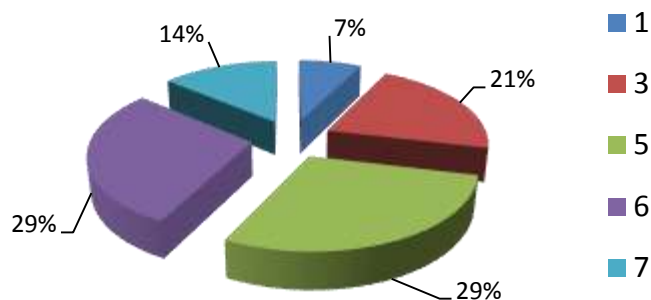
22% участников корректно заявили, что неинтересных заданий не было.

≈

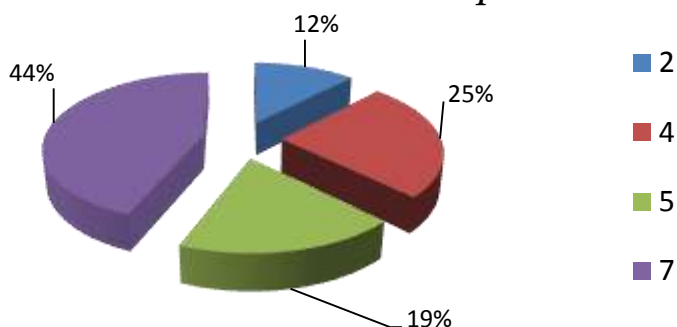
Теперь рассмотрим статистику ответов на тот же опрос членов жюри.



Какое задание самое сложное?



Какое задание больше всего понравилось?



Какое задание самое неинтересное?



Выводы:

1. Первое место в позиции «самое легкое» у педагогов заняло задание № 4 (29%). Учащиеся тоже поставили его на первую позицию (32%). Второе место в позиции «самое легкое» у педагогов заняло задание № 1 (22%). Учащиеся поставили его на четвертую позицию (14%), выведя на второе место задание № 2 (29%).
2. Первое место в позиции «самое сложное» у педагогов заняло задание № 5 (29%). Учащиеся так же поставили его на первую позицию (38%). Такое же количество баллов (первое место в рейтинге) набрало у педагогов задание № 6 (29%), а у учащихся это задание заняло последнюю позицию (4%). На второе место по сложности учащиеся выбрали задание № 3 (28%).
3. Первое место в позиции «больше всего понравилось» у педагогов заняло задание № 7 (44%). Учащиеся оказались солидарны с педагогами (50%). На втором месте в этой позиции у педагогов задание № 4 (25%), которое учащиеся поставили на третье место (11%). На втором же месте у учащихся задание № 6 (19%).
4. Первое место в позиции «самое неинтересное» у педагогов разделили задания под №№ 2 и 6 (по 25% соответственно). Учащиеся поставили задание № 2 на вторую позицию (20%),

а задание № 6 на четвертое место (16%).

На первое место по этому параметру учащиеся выбрали задание № 7 (21%).

≈

И в заключение приводим сравнительный анализ выполнения и оценки заданий учащимися всех трех номинаций.

№ задания	Номинация 1 (33 чел.)		Номинация 2 (42 чел.)		Номинация 3 (58 чел.)	
	<i>B – 1</i>	<i>B – 2</i>	<i>B – 1</i>	<i>B – 2</i>	<i>B – 1</i>	<i>B – 2</i>
	Выполнено, %		Выполнено, %		Выполнено, %	
1	73,8	80,0	77,6	74,0	77,2	66,2
2	92,2	94,0	97,4	98,0	81,4	66,0
3	55,2	62,0	54,0	42,8	47,6	37,2
4	83,2	82,0	78,2	87,4	58,6	62,8
5	78,0	90,0	75,1	61,3	60,7	52,4
6	80,7	88,3	84,6	86,4	80,4	84,0
7	79,1	89,3	89,1	89,7	77,8	76,6
«Самое легкое»	№ 4 (32%)				№ 7 (23%)	
«Самое сложное»	№ 5 (38%)				№ 5 (39%)	
«Больше понравилось»	№ 7 (50%)				№ 7 (34%)	
«Самое неинтересное»	№ 7 (21%)				№ 5 (28%)	

Методисты ГБУДО ДДТ Центрального района СПб «Фонтанка – 32»,
ответственные за профориентацию школьников в Центральном районе СПб:

Сперанская Наталья Валентиновна

Чистякова Людмила Александровна

Август 2019г.