


УТВЕРЖДАЮ

Директор ГБУДО ДДТ

«Фонтанка-32»

Л.В. Леонова



« 22 » 05 2023г.

## СПРАВКА

о результатах мониторинга эффективности муниципальной системы работы по самоопределению и профессиональной ориентации обучающихся образовательных организаций Центрального района в 2022-2023 учебном году

### Общая информация

Исследование проводилось во всех образовательных организациях Центрального района, подведомственных Администрации Центрального района Санкт-Петербурга, в период с апреля 2022 года по май 2023 года на основании письма Федерального государственного бюджетного учреждения «Федеральный институт оценки качества образования» (ФГБУ «ФИОКО») от 29.04.2022 № 02-22/508.

Показатели и критерии оценки, которые рассматривались в мониторинге, соответствуют Районной программе мониторинга системы работы по самоопределению и профессиональной ориентации учащихся образовательных учреждений Центрального района Санкт-Петербурга на 2021 -2025 гг.

Результаты мониторинга будут использованы для принятия мер и мероприятий с целью повышения качества работы образовательных организаций района в данном направлении.

### Мониторинг

Мониторинг эффективности муниципальной системы работы по самоопределению и профессиональной ориентации обучающихся проводится с целью получения актуальной, достоверной и объективной информации о создании условий осознанного выбора дальнейшей траектории обучения выпускниками уровня основного общего образования, включая организацию работы по выявлению предпочтений обучающихся, в том числе с ограниченными возможностями здоровья, в области профессиональной ориентации, а также обеспечения информированности обучающихся об особенностях различных сфер профессиональной деятельности; сопровождении профессионального самоопределения, в том числе методами ранней профориентации, психологопедагогической поддержки, консультационной помощи, конкурсного движения, межведомственного взаимодействия, повышения эффективности профориентации на уровне среднего общего образования; содействия поступлению обучающихся в профессиональные образовательные организации и образовательные организации высшего образования с учетом потребностей регионального рынка труда; совершенствования структуры среднего профессионального образования на основе потребностей регионального рынка труда.

Мониторинг направлен на выявление проблемных зон районной системы по самоопределению и профессиональной ориентации обучающихся, факторов, влияющих на ее эффективность, лучших практик работы, определение ориентиров для совершенствования механизмов реализации системы, повышение качества профориентационной работы в целом по Центральному району Санкт-Петербурга, фиксируемое на основе системы объективной оценки профориентационной работы во всех образовательных организациях района.

### **Сведения об образовательных организациях, принявших участие в анкетировании**

Данные для мониторинга заполняли учителя из 40 общеобразовательных организаций Центрального района, в том числе: 1 центр образования, 29 средних образовательных школ, 7 гимназий, 2 лицея, 2 школы начального образования. Всего приняли участие 39 сотрудников, которые являются ответственными за профориентационную работу с учащимися в своих образовательных организациях и 2 заместителя директора по ВР.

ГБОУ СОШ района разделены на 4 группы:

**Группа № 1 – профильные:** ОУ №№ 155, 157, 166, 167, 168, 169, 171, 181, 185, 190, 193, 197, 204, 206, 207, 209, 211, 214, 222, 304, 309, 550, 636, ГРМ, «Тутти».

**Группа № 2 – общеобразовательные:** ОУ №№ 80, 122, 153, 174, 178, 181, 189, 193, 206, 210, 294, 308, 309, 321, 612.

**Группа № 3 – Особые** - реализующие адаптированные общеобразовательные программы: ОО №№ 5, 18, 153.

**Группа № 4 – Начальные:** ОО №№ 300, 620.

Таблица 1 — «образовательные организации (ОО), принявшие участие в анкетировании

	Образовательная организация
1.	ГБОУ СОШ № 5
2.	ГБОУ СОШ № 18
3.	ГБОУ ЦО № 80
4.	ГБОУ СОШ № 122
5.	ГБОУ СОШ № 153
6.	ГБОУ гимназия № 155
7.	ГБОУ гимназия № 157
8.	ГБОУ гимназия № 166
9.	ГБОУ СОШ № 167
10.	ГБОУ гимназия № 168
11.	ГБОУ СОШ № 169
12.	ГБОУ гимназия № 171
13.	ГБОУ СОШ № 174
14.	ГБОУ СОШ № 178

15.	ГБОУ СОШ № 181
16.	ГБОУ СОШ № 185
17.	ГБОУ СОШ № 189
18.	ГБОУ гимназия № 190
19.	ГБОУ СОШ № 193
20.	ГБОУ СОШ № 197
21.	ГБОУ СОШ № 204
22.	ГБОУ СОШ № 206
23.	ГБОУ СОШ № 207
24.	ГБОУ гимназия № 209 «Павловская гимназия»
25.	ГБОУ СОШ № 210
26.	ГБОУ лицей № 211
27.	ГБОУ лицей № 214
28.	ГБОУ СОШ № 222
29.	ГБОУ СОШ № 294
30.	ГБОУ НОШ № 300
31.	ГБОУ СОШ № 304
32.	ГБОУ СОШ № 308
33.	ГБОУ СОШ № 309
34.	ГБОУ СОШ № 321
35.	ГБОУ СОШ № 550
36.	ГБОУ СОШ № 612
37.	ГБОУ НОШ № 620
38.	ГБОУ СОШ № 636
39.	ГРМ
40.	«Тутти»

## Результаты анкетирования

За 100% взято 40 образовательных организаций района(ОО).

Аудитория — это общее количество обучающихся с 5-го по 11-е классы в каждой ОО.

Охват аудитории доля обучающихся, участвующих в соответствующих профориентационных мероприятиях.

Согласно Районной программе мониторинга системы работы по самоопределению и профессиональной ориентации учащихся образовательных учреждений Центрального района Санкт-Петербурга на 2021 — 2025 гг. показатели делятся на:

- высокие: охват аудитории 80 — 100%;
- средние: охват аудитории 50 — 80%;
- низкие: охват аудитории менее 50%.

В таблице 2 - «Описательная статистика» - приведены данные только с высокими и низкими показателями.

Источники информации для заполнения таблицы 2:

- сводная таблица для обработки и анализа собранной информации для группы № 1 адрес Гугл-Формы

[https://docs.google.com/spreadsheets/d/15p6Vm7xLipBw\\_DJCAG9Q22ubYJaC84MQ/edit?usp=sharing&ouid=106810451849266568305&rtpof=true&sd=true](https://docs.google.com/spreadsheets/d/15p6Vm7xLipBw_DJCAG9Q22ubYJaC84MQ/edit?usp=sharing&ouid=106810451849266568305&rtpof=true&sd=true)

- сводная таблица для обработки и анализа собранной информации для группы № 2 адрес Гугл-Формы

[https://docs.google.com/spreadsheets/d/1hPYtPcAYhlt2nNw\\_qxquhyPpraD-I41E/edit?usp=sharing&ouid=106810451849266568305&rtpof=true&sd=true](https://docs.google.com/spreadsheets/d/1hPYtPcAYhlt2nNw_qxquhyPpraD-I41E/edit?usp=sharing&ouid=106810451849266568305&rtpof=true&sd=true)

- сводная таблица для обработки и анализа собранной информации для группы № 3 адрес Гугл-Формы

[https://docs.google.com/spreadsheets/d/1I1b\\_Ju5iFIceFrvOgI\\_B60o36oCqvPBK/edit?usp=sharing&ouid=106810451849266568305&rtpof=true&sd=true](https://docs.google.com/spreadsheets/d/1I1b_Ju5iFIceFrvOgI_B60o36oCqvPBK/edit?usp=sharing&ouid=106810451849266568305&rtpof=true&sd=true)

- сводная таблица для обработки и анализа собранной информации для группы № 4 адрес Гугл-Формы

<https://docs.google.com/spreadsheets/d/147rKczKfxawTAF4GDMDp0b3qhU8kkkrM/edit?usp=sharing&ouid=106810451849266568305&rtpof=true&sd=true>

Таблица 2 – «Описательная статистика»

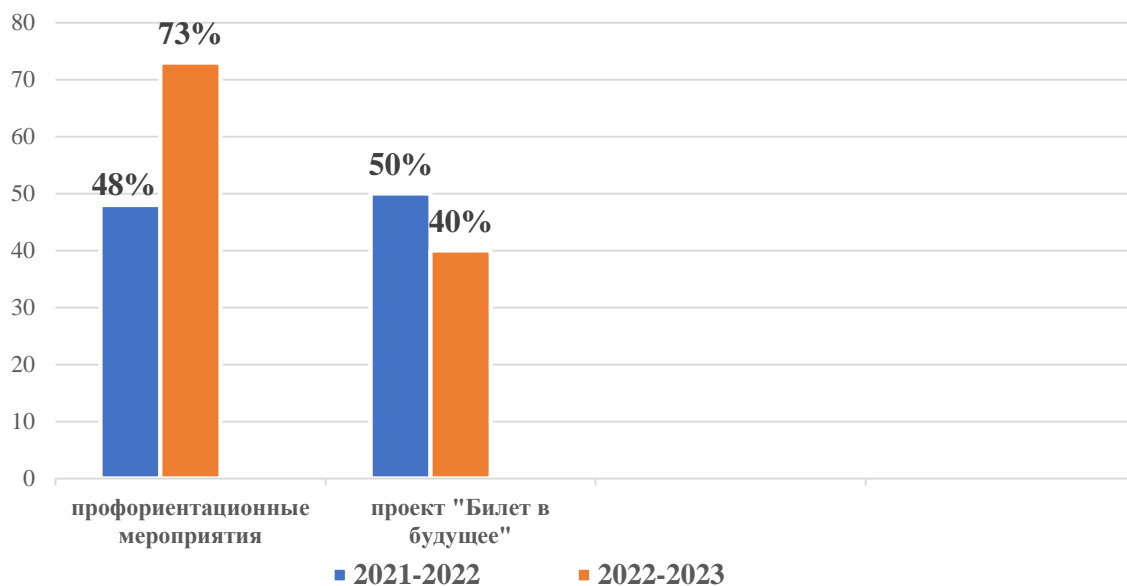
№	Направление		ОО с высокими показателями	В целом по району, %	ОО с низкими показателями	В целом по району, %
4.1	По проведению ранней профориентации обучающихся	Проведение/участие в профориентационных мероприятиях, дни открытых дверей, ярмарки профессий, классные часы	122, 153, 155, 166, 167, 169, 171, 174, 178, 181, 185, 189, 197, 204, 206, 207, 209, 210, 222, 294, 300, 304, 308, 309, 550, 612, 620, ГРМ, «Тутти»	73	157, 193, 211, 214, 636	13
		Участие в федеральных проектах: «Билет в будущее», «Всероссийские открытые уроки», «ШОУ профессий»	155, 166, 168, 169, 171, 174, 189, 197, 206, 210, 222, 294, 304, 309, 321, «Тутти»	40	5, 157, 181, 185, 193, 204, 207, 209, 211, 214, 300, 550, 620, 636, ГРМ	38
4.2.	По выявлению предпочтений обучающихся на уровне ОО и СО в области профессиональной ориентации	Индивидуальное компьютерное диагностирование учащихся с целью выявления характерных особенностей личности (интересов, склонностей способностей)	80, 155, 166, 169, 174, 178, 181, 185, 190, 206, 210, 214, 222, 309	35	122, 153, 157, 167, 171, 189, 193, 197, 204, 207, 209, 211, 294, 308, 612, 636, ГРМ, «Тутти»	48
		Индивидуальное углубленное психодиагностическое обследование учащихся с целью оказания помощи в выборе образовательного маршрута	122, 153, 155, 166, 167, 168, 169, 174, 189, 197, 206, 210, 222, 304, 309, 612, ГРМ, «Тутти»	45	157, 171, 185, 190, 193, 204, 207, 209, 211, 214, 294, 308, 550, 636	40
4.3	По сопровождению профессионального самоопределения обучающихся на уровне ОО и СО в том числе обучающихся с ОВЗ	Индивидуальное консультирование учащихся с целью построения индивидуальной профессиональной траектории: составление карт индивидуальных маршрутов подготовки учащихся к мотивированному выбору профессии и образовательного профессионального учреждения;	122, 153, 155, 166, 167, 168, 169, 174, 189, 197, 206, 210, 222, 304, 309, 612, ГРМ, «Тутти»	45	157, 214, 294, 308	10

		групповое диагностирование учащихся по профориентации				
--	--	---	--	--	--	--

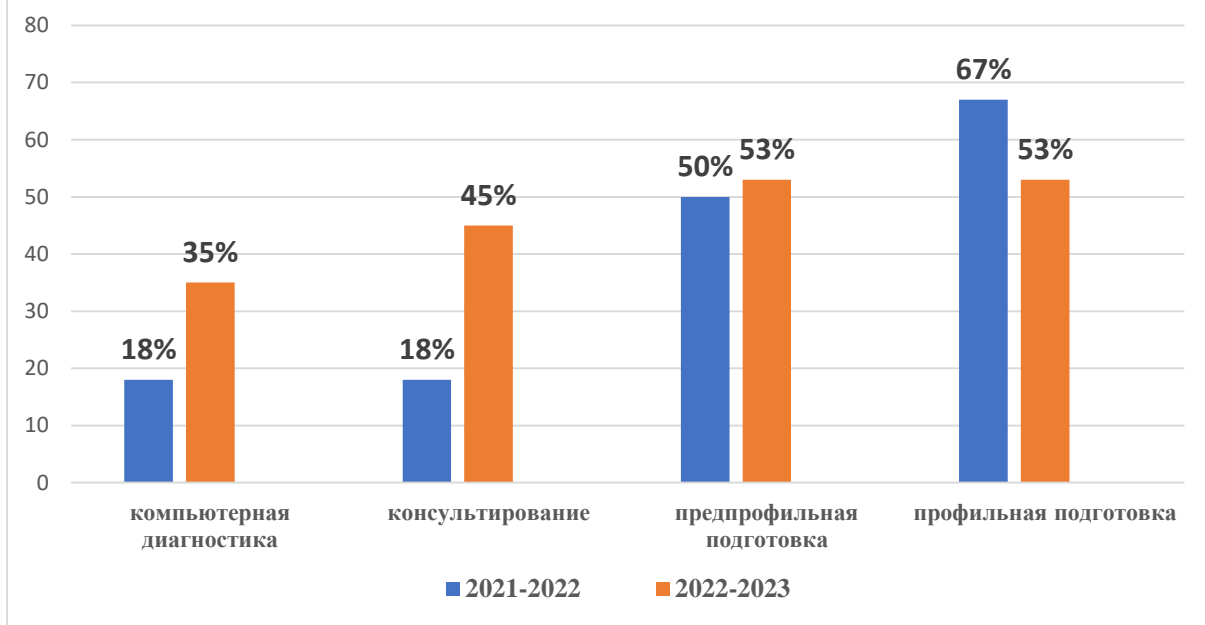
№	Направление		ОО с высокими показателями	В целом по району, %	ОО с низкими показателями	В целом по району, %
4.4.	По выбору профессии обучающимися на уровне ООО и СОО	Занятия по предпрофильной подготовке для уч-ся 8 – 9 классов; занятия по дополнительным общеобразовательным программам профориентационной направленности для уч-ся 5 – 9 классов	5, 18, 122, 153, 166, 167, 169, 174, 189, 190, 204, 206, 207, 209, 210, 214, 222, 304, 309, ГРМ, «Тутти»	53	157, 168, 171, 193, 309, 550	18
		Занятия по профильной подготовке для уч-ся 10 – 11 кл.; занятия по внеурочным программам профориентационной направленности для уч-ся 10-11 кл.	166, 167, 169, 174, 181, 185, 189, 190, 193, 197, 204, 206, 207, 209, 214, 222, 304, 309, 550, ГРМ, «Тутти»	53	122, 155, 157, 168, 171, 210, 211, 294, 308, 636	28
4.5.	По учету обучающихся, выбравших для сдачи государственной итоговой аттестации по образовательным программам СОО учебные программы, изучавшиеся на углубленном уровне		157, 166, 168, 174, 181, 190, 207, 209, 214, 304, 309, 550, ГРМ	33	167, 171, 204, 211,	10
4.6.	По учету учащихся, поступивших в ПОО и ВОО по профилю обучения		166, 168, 174, 190, 197, 209, 207, 214, 309	23	122, 157, 169, 171, 178, 185, 193, 210, 294, 308	30
4.7.	По проведению профориентации с ОВЗ		5, 18, 153	100		

4.8. По осуществлению взаимодействия образовательных организаций с учреждениями/предприятиями	Наличие договорных отношений	80,168, 189, 190, 197, 206, 207, 210, 211, 222, 304, 309,550, 612	35	18, 157, 166, 167, 169,171, 185, 193, 204, 308, 300, 620, 636, «Тутти»	35
	Проведение мероприятий, совместно с учреждениями/ Предприятиями: - профориентационных экскурсий в учреждения СПО, ВПО и на предприятия СПб (в том числе виртуальные) - проведение мероприятий (деловых игр, викторин, уроков мужества, дней профориентации, родительских собраний)	5, 122, 153, 155, 157, 166, 168, 169, 171, 181, 185, 190, 193, 197, 204, 206, 207, 209, 210, 211, 214, 222, 294, 300, 304, 308, 309, 321, 550, 612, 620, ГРМ, «Тутти»	80	18, 167, 636	10
По учету учащихся, участвующих в конкурсах профориентационной направленности	Конкурсы всех уровней: школьные туры, районные, городские	153, 159, 168, 181, 190, 193, 209, 210, 222, 309, 550, «Тутти»	30	157, 167, 169, 171, 185, 204, 207, 214, 304, 636, ГРМ	30
	Молодые профессионалы «JuniorSkills» (10 -16 лет)	174, 181, 222, 309, 550, 636	15		
РМО					
Посещение РМО		5, 18, 80, 153,166, 167, 168, 171, 174, 178, 189, 193, 190, 206, 209, 210, 211, 214, 222, 300, 304, 550, 612, 636,	60	122, 169, 197, 204, 207, 308, 309, 157, ГРМ, «Тутти»	10
Нет ответственного				308	

### показатели проведения ранней профориентации

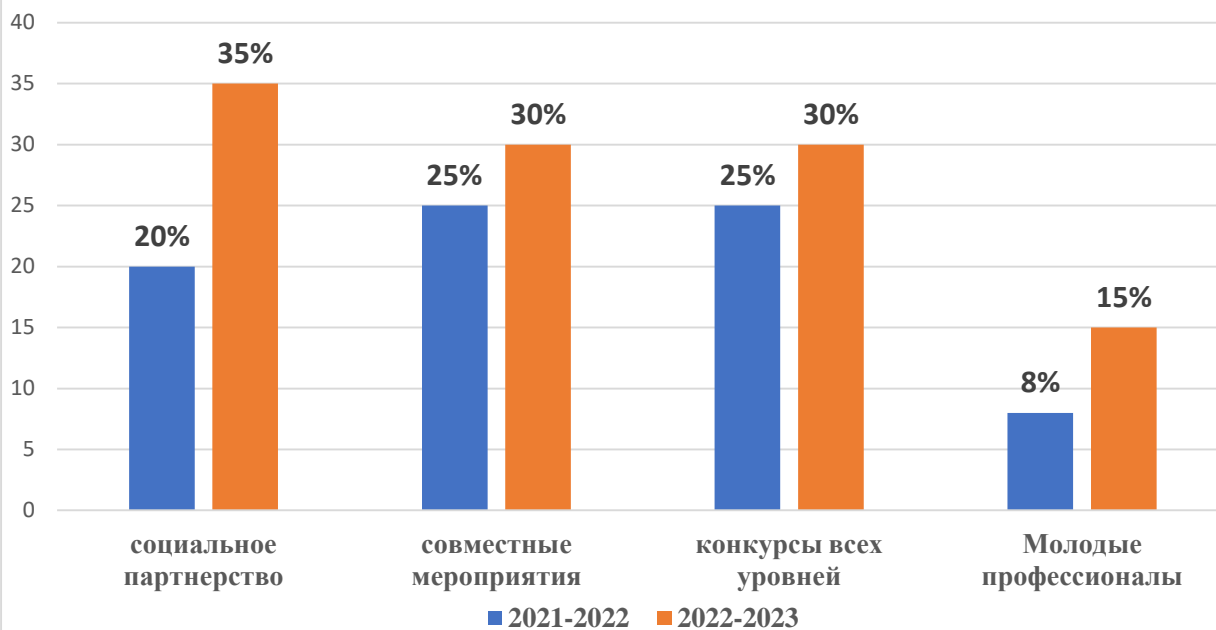


### выявление предпочтений обучающихся на уровне ООУ и СОУ

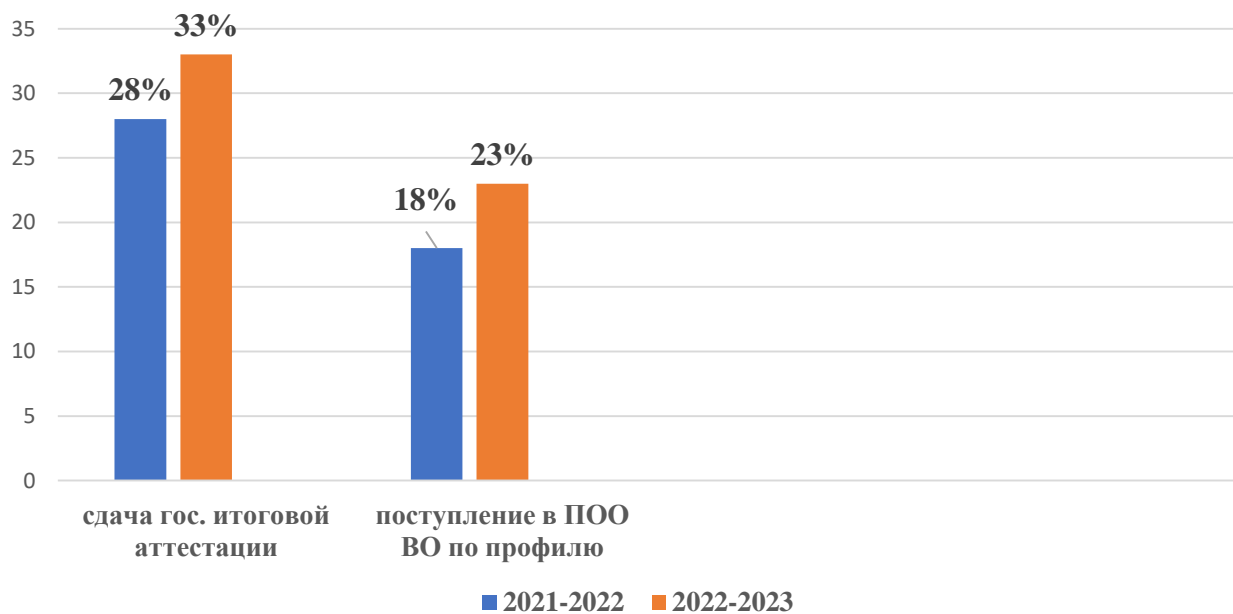




### взаимодействие с учреждениями/предприятиями



### выбор профессии на уровне ООО и СОО



## Анализ информации по показателям

1. По проведению ранней профориентации обучающихся
  - 1.1. Проведение профориентационных мероприятий: по сравнению с прошлым годом повысился с 48% до 73% ОО показали высокий результат, 13% очень низкий.
  - 1.2. Участие в федеральных проектах: 40% ОО показали высокий результат, 38% - очень низкий.
2. По выявлению предпочтений, обучающихся на уровне основного общего образования (ООО) и среднего общего образования (СОО) в области профессиональной ориентации
  - 1.1. Компьютерное диагностирование: 35% ОО показали высокий результат, 48 % - очень низкий.
  - 1.2. Индивидуальная психодиагностика: 45% ОО показали высокий результат, 40% - очень низкий.
3. По сопровождению профессионального самоопределения обучающихся на уровне ООО и СОО (в том числе обучающихся с ОВЗ) 45 % показали высокий результат, 10 % - очень низкий.
4. По выбору профессии обучающимися на уровне основного общего образования и среднего общего образования.
  - 4.1. Предпрофильная подготовка: 53 % показали высокий результат, 18 % - очень низкий.
  - 4.2. Профильная подготовка: 53% показали высокий результат, 28% - очень низкий.
5. По учету обучающихся, выбравших для сдачи государственной итоговой аттестации по образовательным программам среднего общего образования учебные предметы, изучавшиеся на углубленном уровне 33 % ОО показали высокий результат, 10 % - очень низкий.
6. По учету учащихся, поступивших в профессиональные образовательные организации и образовательные организации высшего образования по профилю обучения 23 % ОО показали высокий результат, 30 % - очень низкий.
7. По проведению профориентации учащихся с ОВЗ 100 % ОО показали высокий результат.
8. По осуществлению взаимодействия образовательных организаций с учреждениями/предприятиями
9. По осуществлению взаимодействия образовательных организаций с учреждениями [предприятиями]: 35 % ОО показали высокий результат, 35% - очень низкий.
10. Проведение мероприятий, совместно с учреждениями /предприятиями: 30 % ОО показали высокий результат, 30% - очень низкий
11. По учету учащихся, участвующих в конкурсах профориентационной направленности 9.1. Конкурсы всех уровней: 30 % ОО показали высокий результат, 30 % - очень низкий.
12. Региональный чемпионат "Профессионалы" (10 — 16 лет): участвовали 15%.
13. Отметить хорошую работу по данному направлению в целом в ОО №№ 122, 153, 155, 166, 167, 169, 174, 178, 189, 197, 210, 222, 321.
14. Отметить хорошую работу в ОО № 300 и 620 по ранней профориентации обучающихся в начальной школе.

## Адресные рекомендации по результатам анализа мониторинга (2022- 2023 уч. г.)

1. Отметить высокий профессионализм и творческий подход в проведении профориентационных мероприятий для обучающихся в ОО №№ 153, 166, 174, 178, 210, 222, 321.
2. Рекомендовать руководителям ОО ГБОУ СОШ №№ 157, 193, 204, 308, направить на обучение ответственных за профориентационную работу на курсы повышения квалификации по направлению деятельности в СПб АППО, ИМЦ, ГБНОУ ЦОПП.
3. Рекомендовать руководителю ГБОУ СОШ № 308 назначить ответственного по профориентации и сбору информации по мониторингу качества в ОО.
4. Руководителям ОО ГБОУ СОШ №№ 169, 197, 204, 207, 308, 309, 157, ГРМ, «Тутти» обеспечить посещение ответственными инструктивно-методических совещаний Районного методического объединения ответственных за профориентационную работу с целью координации деятельности по учебно-воспитательной и методической работы профориентационной направленности в Центральном районе Санкт-Петербурга.
5. Активизировать работу ОО района по направлению «Выявление предпочтений обучающихся на уровне ОО и СО в области профессиональной ориентации»:
  - В области компьютерного диагностирования - ОО №№ 153, 157, 167, 171, 189, 193, 197, 204, 207, 209, 211, 294, 321, 612, 636, ГРМ, «Тутти». Более активно включиться в проект «Билет в будущее», где широко представлены разнообразные тесты по профориентации для разных возрастных групп, использовать интернет-ресурсы проекта.
  - В области индивидуальной диагностики- ОО №№ 157, 171, 178, 185, 190, 193, 204, 207, 209, 211, 214, 294, 321, 550, 636. Необходимо активнее привлекать к сотрудничеству психологов ГБУДО ЦППМС «Развитие», городских центров профориентации.
6. Активизировать работу ОО района по направлению «Проведение ранней профориентации обучающихся»:
  - В области проведения профориентационных мероприятий усилить работу в ОО 157, 193, 211, 636.
  - Для планирования работы использовать Районную программу по профориентации учащихся образовательных организаций Центрального района Санкт-Петербурга на 2021-2025 гг.
  - Расширить участие обучающихся в федеральных проектах в ОО 5, 157, 181, 185, 193, 204, 207, 209, 211, , 300, 550, 620, 636, ГРМ.
7. Организовать занятия по предпрофильной подготовке и занятиям по дополнительным общеобразовательным программам профориентационной направленности для уч-ся 5 – 9 классов в ОО №№ 157, 168, 171, 193, 309, 550.
8. Организовать занятия по профильной подготовке и занятия по внеурочным программам профориентационной направленности для уч-ся 10-11 кл. в ОО №№ 155, 157, 168, 171, 211, 636.
9. Усилить профориентационную работу на этапе выбора профиля обучения для мотивации обучающихся для сдачи государственной итоговой аттестации по образовательным программам в ОО №№ 167, 171, 204, 211
10. Обратить внимание на увеличение количества учащихся поступивших в профессиональные образовательные организации (ПОО) и образовательные организации высшего образования (ОО ВО) по профилю обучения в ОО №№ 157, 169, 171, 181, 185, 193.

11. Обратить особое внимание на то, что во всех ОО района необходимо вести работу по осуществлению взаимодействия образовательных организаций с учреждениями/предприятиями:
- Заключить договоры о сотрудничестве с ПОО и ОО ВО ОО №№ 18, 157, 166, 167, 169, 171, 185, 193, 204, 308, 300, 620, 636, «Тутти».
  - Увеличить количество проводимых мероприятий совместно с учреждениями/предприятиями в ОО №№ 18, 167, 181, 300, 620, 636, «Тутти».
12. Способствовать расширению участия обучающихся в конкурсах профориентационной направленности всех уровней: школьные, районные, городские туры в ОО №№ 157, 166, 167, 169, 171, 185, 204, 207, 214, 304, 636, ГРМ.
13. Способствовать повышению интереса обучающихся к участию в Региональном чемпионате "Профессионалы" (10 -16 лет) во всех ОО района.
14. В целях проведения ранней профориентации обучающихся продолжить занятия по дополнительным общеразвивающим программам: «Формула профессий» для учащихся 6-7 классов, «Выбор профессии – выбор будущего» и «Лаборатория профессионального успеха» для учащихся 8 – 10 классов на базе ОО района и ДДТ «Фонтанка-32» в 2023/2024 учебном году.
15. Разработать краткосрочную программу: «На перекрестке пяти дорог» для обучающихся с ОВЗ.

Исполнитель:  
методист ГБУДО ДДТ «Фонтанка - 32»

Л.А. Чистякова

**Результаты мониторинга эффективности муниципальной системы работы по самоопределению и профессиональной ориентации обучающихся образовательных организаций Центрального района в 2022-2023 учебном году**

Таблица 1. Работа на уровне НОО (охват аудитории в процентах)

№ п/п	№ ОУ	Количество обучающихся с 1-х по 4-е классы	Проведение ранней профориентации обучающихся на уровне НОО		Учет обучающихся на уровне НОО, участвующих в конкурсах профориентационной направленности	
			Доля обучающихся 1-4-х классов, охваченных занятиями по внеурочным и дополнительным общеобразовательным общеразвивающим программам профориентационной направленности	Доля обучающихся 1-4-х классов, охваченных профориентационными мероприятиями: викторины, уроки профессионального мужества, Дни профориентации, посвященные различным профессиям, классные часы и т.п.	Доля обучающихся 1-4-х классов, принявших участие в районных и город-ских конкурсах профориентационной направленности	Доля обучающихся 1-4-х классов, принявших участие в чемпионатах JuniorSkills
1	80	0	0	0	0	0
2	122	95	0	100	0	0
3	153	93	100	100	0	0
4	174	317	100	100	1,58	4,73
5	178	106	0	77,36	4,72	0
6	181	125	52	56	0	0
7	189	103	100	100	0	0
8	193	171	57,31	36,84	1,75	0
9	206	180	40,56	83,33	0	0
10	210	108	0	100	18,7	0
11	294	95	0	100	0	0
12	308	97	0	100	0	0
13	309	140	0	0	0	0
14	321	103	100	100	24,27	0,00
15	612	117	45,3	100	0,00	0,00
<b>ИТОГО по району</b>		<b>1850</b>	<b>42,51</b>	<b>82,4</b>	<b>3,64</b>	<b>0,32</b>

		Аудитория: обучающиеся с 1-х по 4-е классы	Проведение ранней профориентации обучающихся на уровне НОО		Учет обучающихся на уровне НОО, участвующих в конкурсах профориентационной направленности	
			Доля обучающихся 1-4-х классов, охваченных занятиями по внеурочным и дополнительным общеобразовательным общеразвивающим программам профориентационной направленности	Доля обучающихся 1-4-х классов, охваченных профориентационными мероприятиями: викторины, уроки профессионального мужества, Дни профориентации, посвященные различным профессиям, классные часы и т.п	Доля обучающихся 1-4-х классов, принявших участие в районных и городских конкурсах профориентационной направленности	Доля обучающихся 1-4-х классов, принявших участие в чемпионатах JuniorSkills
1	155	267	9,74	100	2,00	0
2	157	267	0,00	0	0	0,00
3	166	356	100,00	100	0	0,00
4	167	200	0,00	100	0	0,00
5	168	243	0,00	100	0	0,00
6	169	221	100,00	100	0	0,00
7	171	451	80,00	100	10	0,00
8	181	114	79,00	100	18	2,00
9	185	134	100,00	100	0	0
11	193	170	0,00	0	0,00	0,00
12	197	299	27,00	100	0	0,00
13	204	270	19,00	100	0	0,00
15	207	331	14,00	100	0	0,00
16	209	233	56,00	93	7	0,00
17	211	178	0,00	0	0	0
19	222	215	56,00	100	7	47,00
20	304	225	100,00	100	0	0,00
21	309	140	100,00	100	4	71,00
22	550	119	81,00	100	10	84,00
23	636	168	0,00	35	5	60,00
24	ГРМ	235	15,00	100	0	0,00
25	"Тутти"	51	100,00	100	8	0
ИТОГО по району		<b>5067</b>	<b>39,02</b>	<b>73,1</b>	<b>2,8</b>	<b>10,5</b>

Таблица 2. Проведение ранней профориентации обучающихся на уровне ООО (охват аудитории в процентах)

№ п/п	№ ОУ	Количество обучающихся 5-х по 7-е классы	Доля обучающихся 5-7-х классов, осваивающих образовательные программы профориентационной направленности: внеурочные и дополнительные общеобразовательные общеразвивающие программы	Доля обучающихся 5-7-х классов, охваченных профориентационными мероприятиями: деловые игры, викторины, уроки профессионального мужества, Дни профориентации, посвященные различным профессиям, классные часы, профессиональные пробы, мастер-классы, фестивали, экскурсии, встречи с профессионалами, проекты	Доля обучающихся 5-7-х классов, принявших участие в Федеральных проектах по профориентации: - «ПроеКТОриЯ» – Всероссийские открытые уроки, профориентацион-ные онлайн-мероприятия; - «Шоу профессий» - проект, направленный на раннюю профориентацию; - Всероссийские открытые уроки: профориентационные онлайн-мероприятия	Количество обучающихся с 6-х по 7-е классы	Доля обучающихся 6-7-х классов, принявших участие в проекте «Билет в будущее» (от общего количества обучающихся 6-7-х классов в %) *
1	<b>80</b>	0	0	0	0	0	0
2	<b>122</b>	131	100	100	100	54	0
3	<b>153</b>	71	100	100	100	46	0
4	<b>174</b>	224	100	98,21	98,21	139	43,17
5	<b>178</b>	71	0	100	29,58	46	0
6	<b>181</b>	105	25,71	24,76	27,62	76	35,53
7	<b>189</b>	95	100	100	65,26	62	40,32
8	<b>193</b>	131	70,99	42,75	19,08	98	0
9	<b>206</b>	144	34,72	47,22	65,97	98	50
10	<b>210</b>	175	15,43	100	100	121	30,58
11	<b>294</b>	78	100	100	0	54	0
12	<b>308</b>	76	0	100	0	57	0
13	<b>309</b>	132	0	0	0		0
14	<b>321</b>	132	7,58	36,36	56,06		0
15	<b>612</b>	142	21,13	100	100	88	0
<b>ИТОГО по району</b>		<b>1707</b>	<b>45,04</b>	<b>69,95</b>	<b>50,79</b>	<b>939</b>	<b>13,31</b>

	Аудитория: обучающиеся с 5-х по 7-е классы	Доля обучающихся 5-7-х классов, осваивающих образовательные программы профориентационной направленности: внеурочные и дополнительные общеобразовательные общеразвивающие программы	Доля обучающихся 5-7-х классов, охваченных профориентационными мероприятиями: деловые игры, викторины, уроки профессионального мужества, Дни профориентации, посвященные различным профессиям, классные часы, профессиональные пробы, мастер-классы, фестивали, экскурсии, встречи с профессионалами, проекты	Доля обучающихся 5-7-х классов, принявших участие в Федеральных проектах по профориентации: - «ПроеКТОриЯ» – Всероссийские открытые уроки, - «Шоу професий» - проект, направленный на раннюю профориентацию;	Аудитория: обучающиеся с 6-х по 7-е классы	Доля обучающихся 6-7-х классов, принявших участие в проекте «Билет в будущее
	8	9	10	11	12	13
155	181	16,57	100,00	100	132	0
157	199	0	100	0,00	120	0
166	275	22,91	54,91	36,73	189	15,87
167	124	41,94	70,16	54,84	129	0
168	190	0	100	100	129	0
169	183	46	100	100	129	0
171	376	12,5	100	0	376	12,5
181	105	25,71	72,38	0	76	39,47
185	110	89,0	0	0	43	0
190	26	100	100	100	26	0
193	131	0	0	0		0
197	378	21,96	100	100	178	0
204	117	100	100	0	70	0
206	144	0	0	0		0
207	248	23,39	100	8,06	161	0
209	263	34,98	100	0	168	0
211	158	50	86,08	73,42	109	45,87
214	97	100	100	0	64	0
222	345	33,91	100	35,65	106	52,83
304	120	100	100	100	68	0
309	132	100	100	100	105	12,38
550	159	42,14	100	0	104	0
636	121	36,36	100	0	71	0
ГРМ	161	32,92		100	108	0
Тутти	38	100	100	81,58	27	44,44
<b>Итого</b>	<b>4381</b>	<b>43,39</b>	<b>82,65</b>	<b>43,61</b>	<b>2688</b>	<b>8,93</b>



**Таблица 3. Сопровождение профессионального самоопределения обучающихся на уровне ОО (охват аудитории в процентах)**

№ п/п	№ ОУ	Количество обучающихся с 8-х по 9-е классы	Доля обучающихся 8-9-х классов, охваченных профориентационным тестированием по выявлению предпочтений и склонностей к различным видам профессиональной деятельности	Доля обучающихся 8-9-х классов, охваченных профориентационными мероприятиями: деловые игры, викторины, уроки профессионального мужества, Дни профориентации, посвященные различным профессиям, классные часы, профессиональные пробы, мастер-классы, фестивали, экскурсии, встречи с профессионалами, проекты и т.п.	Доля обучающихся 8-9-х классов, осваивающих образовательные программы профориентационной направленности: предпрофильная подготовка, элективные курсы, внеурочные и дополнительные общеобразовательные общеразвивающие программы	Доля обучающихся 8-9-х классов, принявших участие в проекте «Билет в будущее»	Доля обучающихся 8-9-х классов, принявших участие в Федеральных проектах по профориентации: - «ПроеКТОриЯ» – Всероссийские открытые уроки, профориентационные онлайн-мероприятия; - «Шоу профессий» - проект, направленный на раннюю профориентацию; - Всероссийские открытые уроки: профориентационные онлайн-мероприятия
1	<b>80</b>	77	100	84,4	2,4	15,6	44,2
2	<b>122</b>	53	47,17	94,34	94,34	0	94,34
3	<b>153</b>	40	100	100	100	0	100
4	<b>174</b>	176	65,91	98,86	100	0	100
5	<b>178</b>	52	100	100	48,08	0	42,31
6	<b>181</b>	81	66,67	86,42	66,67	33,33	49,38
7	<b>189</b>	59	42,37	100	100	32,2	50,85
8	<b>193</b>	39	92,31	97,44	17,95	0	53,85
9	<b>206</b>	95	73,68	94,74	73,68	28,42	94,74
10	<b>210</b>	107	82,24	100	92,52	20,56	100
11	<b>294</b>	46	100	100	100	0	0
12	<b>308</b>	49	0	100	0	0	0
13	<b>309</b>		0	0	0	0	0
14	<b>321</b>	97	100	100	100	52,58	47,42
15	<b>612</b>	129	51,16	100	0	0	100
<b>ИТОГО по району</b>		<b>1100</b>	<b>68,1</b>	<b>90,41</b>	<b>59,71</b>	<b>12,18</b>	<b>58,47</b>

	<b>Аудитория:</b> обучающиеся с 8-х по 9-е классы	Доля обучающихся 8-9-х классов, охваченных профориентационным тестированием по выявлению предпочтений и склонностей к различным видам профессиональной деятельности	Доля обучающихся 8-9-х классов, охваченных профориентационными мероприятиями: деловые игры, викторины, уроки профессионального мужества, Дни профориентации, посвященные различным профессиям, классные часы, профессиональные пробы, мастер-классы, фестивали, экскурсии, встречи с профессионалами, проекты	Доля обучающихся 8-9-х классов, осваивающих образовательные программы профориентационной направленности: предпрофильная, подготовка, элективные курсы, внеурочные и дополнительные общеобразовательные общеразвивающие программы	Доля обучающихся 8- 9-х классов, принявших участие в проекте «Билет в будущее»	Доля обучающихся 8- 9-х классов, принявших участие в Федеральных проектах профориентацию; - Всероссийские открытые уроки:
<b>155</b>	192	100	100	100,00	0	100
<b>157</b>	86	38,37	100	0,00	0	0
<b>166</b>	129	77,52	85,27	73,64	7,75	45,74
<b>167</b>	90	78	57	100,00	23	
<b>168</b>	105	100	100	0,00	0	100
<b>169</b>	105	100	100	83,00	0	100
<b>171</b>	212	95,28	99,06	0,00	0	12,26
<b>181</b>	81	66,67	100	37,04	33,33	33,33
<b>185</b>	57	43,8	100,00	100,00	0,00	100,00
<b>190</b>	179	100	100	100,00	0	100
<b>193</b>	20	60	100	15,00	0	100
<b>197</b>	177	71,75	100	0,00	33,9	100
<b>204</b>	51	94,12	100	100,00	72,55	94,12
<b>206</b>	95	0	0	0,00	0	0
<b>207</b>	161	95,65	100	38,51	0	59,01
<b>209</b>	118	100	77,12	77,12	8,47	23,73
<b>211</b>	90	96,67	100	64,44	70	94,44
<b>214</b>	156	100	100	100,00	19,23	19,23
<b>222</b>	104	100	100	100,00	30,77	100
<b>304</b>	115	100	100	100,00	47,83	100
<b>309</b>	47	100	100	100,00	6,38	100
<b>550</b>	98	56,12	100	100,00	0	0
<b>636</b>	49	38,78	48,98	0,00	0	51,02
<b>ГРМ</b>	105	48,57	100	48,57	0	100
<b>Тутти</b>	20	55	100	100,00	15	45
<b>Итого:</b>	<b>2547</b>	<b>78,02</b>	<b>90,31</b>	<b>59,89</b>	<b>15,34</b>	<b>64,26</b>

**Таблица № 4. Выбор профессии обучающихся на уровне ООО (охват аудитории в процентах)**

<b>№ школ</b>	<b>Аудитория: обучающиеся 9-х классов</b>	<b>Доля обучающихся 9-х классов, выбравших профессию</b>	<b>№ школ</b>	<b>Аудитория: обучающиеся 9-х классов</b>	<b>Доля обучающихся 9-х классов, выбравших профессию</b>
155	53	0	80	77	27,27
157	33	9,1	122	25	28
166	67	10,4	153	17	70,59
167	44	18	174	88	35,23
168	65	13,8	178	27	85,19
169	53	40	181	54	0
171	96	80,2	189	28	17,86
181	54	0	193	18	50
185	25	48	206	45	66,67
190	102	100	210	54	81,48
193	20	0	294	21	23,81
197	46	0	308	27	18,52
204	25	16	321	46	58,7
206	27	0	612	29	20,69
207	80	53,75	<b>Итого:</b>		<b>38,93</b>
209	49	43			
211	20	100			
214	92	97			
222	50	96			
304	57	61			
309	25	80			
550	43	70			
636	27	19			
ГРМ	51	39			
Тутти	12	25			
<b>Итого:</b>	<b>1123</b>	<b>40,75</b>			

**Таблица № 5. Выявление предпочтений, обучающихся на уровне СОО в области профессиональной ориентации (в процентах).**

№ ОО	Аудитория: обучающиеся с 10-х по 11-е классы	Доля обучающихся 10-11-х классов, охваченных профориентационным тестированием по выявлению предпочтений и склонностей к различным видам профессиональной деятельности	№ ОО	Аудитория: обучающиеся с 10-х по 11-е классы	Доля обучающихся 10-11-х классов, охваченных профориентационным тестированием по выявлению предпочтений и склонностей к различным видам профессиональной деятельности
155	91	23,08	80	92	66,3
157	97	100	122	51	49,02
166	85	94,12	153	15	93,33
167	31	100	174	76	85,53
168	99	100	178	52	92,31
169	62	100	181	40	85
171	155	52,26	189	42	88,1
181	93	100	193	33	87,88
185	36	25,00	206	63	87,3
190	287	100	210	45	100
193	17	88,24	294	47	100
197	196	100	308	25	100
204	46	100	309		0
206	63	87,3	321	55	100
207	133	96,24	612	61	60,66
209	99	100	<b>Итого:</b>	<b>697</b>	<b>79,69</b>
211	44	100			
214	318	92,14			
222	85	100			
304	71	61,97			
309	55	100			
550	76	100			
636	73	54,79			
ГРМ	98	48,98			
Тутти	29	24,14			
<b>Итого:</b>	<b>2439</b>	<b>84,3</b>			

**Таблица № 6. Сопровождение профессионального самоопределения обучающихся на уровне СОО (охват аудитории в процентах)**

№ ОО	Охват аудитории	Доля обучающихся 10-11-х классов, охваченных профориентационными мероприятиями	Доля обучающихся 10-11-х классов, осваивающих образовательные программы профориентационной направленности	Доля обучающихся 10-11-х классов, принявших участие в проекте «Билет в будущее»	Доля обучающихся 10-11-х классов, принявших участие в Федеральных проектах по профориентации:
155	91	100	100	0	100
157	97	100	0	0	0
166	85	100	94,12	52,94	64,71
167	31	100	100	0	66
168	99	100	0	0	100
169	62	100	100	0	100
171	155	90,32	56,77	0	0
181	93	26,88	43,01	0	0
185	36	100,00	100,00	0	0
190	287	100	100	0	45,99
193	17	88,24	64,71	0	41,18
197	196	100	88,27	0	100
204	46	100	100	0	0
206	63	95,24	93,65	12,7	93,65
207	133	100	100	0	100
209	99	100	75,76	0	10,1
211	44	100	97,73	52,27	100
214	318	96,23	100	9,43	9,43
222	85	100	95,29	57,65	100
304	71	100	100	0	100
309	55	100	100	18,18	100
550	76	100	100	0	0
636	73	38,36	0	0	27,4
ГРМ	98	100	48,98	0	100
Тутти	29	100	100	0	41,38
<b>Итого:</b>	<b>2439</b>	<b>93,14</b>	<b>77,43</b>	<b>8,13</b>	<b>55,99</b>

№ ОО	Охват аудитории	Доля обучающихся 10-11-х классов, охваченных профориентационными мероприятиями	Доля обучающихся 10-11-х классов, осваивающих образовательные программы профориентационной направленности	Доля обучающихся 10-11-х классов, принявших участие в проекте «Билет в будущее»	Доля обучающихся 10-11-х классов, принявших участие в Федеральных проектах по профориентации:
<b>80</b>	92	61,96	18,48	50	29,35
<b>122</b>	51	100	100	0	98,04
<b>153</b>	15	93,33	100	93,33	100
<b>174</b>	76	100	61,84	0	81,58
<b>178</b>	52	100	51,92	0	34,62
<b>181</b>	40	95	62,5	37,5	42,5
<b>189</b>	42	100	100	0	33,33
<b>193</b>	33	93,94	36,36	0	51,52
<b>206</b>	63	95,24	93,65	12,7	93,65
<b>210</b>	45	100	84,44	2,22	100
<b>294</b>	47	100	100	0	0
<b>308</b>	25	100	100	0	0
<b>321</b>	55	56,36	100	0	43,64
<b>612</b>	61	100	60,66	0	100
<b>Итого:</b>		<b>86,39</b>	<b>71,32</b>	<b>13,05</b>	<b>53,88</b>

**Таблица № 7. Выбор профессии обучающимися на уровне СОО. Эффективность профориентационной работы в профильных классах и классах с УИОП (охват аудитории в процентах).**

<b>№ ОО</b>	<b>Аудитория: обучающиеся 11-х классов</b>	<b>Доля обучающихся 11-х классов общеобразовательных организаций, выбравших профессию</b>	<b>Эффективность профориентационной работы в профильных классах и классах с УИОП</b>
155	40	0	40
157	52	100	92,31
166	59	100	86,44
167	12	100	36
168	56	100	100
169	33	100	21
171	74	100	100
181	48	50	100
185	9	100,00	77,77
190	132	100	100
193		0	0
197	102	62,75	77,45
204	31	100	54,84
206	35	57,14	45,71
207	66	100	80,3
209	44	90,91	93,18
211	20	100	75
214	144	100	100
222	33	100	48,48
304	25	96	68
309	36	100	100
550	36	83,33	69,44
636	26	100	38,46
ГРМ	48	100	72,92
"Тутти"	15	93,33	0
<b>Итого:</b>	<b>1176</b>	<b>84,73</b>	<b>66,65</b>

**Таблица № 8. Успешное зачисление в ПОО и ВУЗ в соответствии с выбранным профилем (охват аудитории в процентах)**

	<b>Аудитория: выпускники 11-х классов ОО</b>	<b>Доля выпускников 11-х классов, поступивших в ОО ВО по профилю обучения ОО</b>	<b>Доля выпускников 11-х классов, поступивших в ПОО по профилю обучения ОО</b>	<b>Доля выпускников ОО, поступивших в ПОО (ОО ВО) своего региона</b>
<b>155</b>	40	100	0	0
<b>157</b>	52	11,54	0	0
<b>166</b>	32	93,75	9,38	9,38
<b>167</b>	23	17,39	8,7	100
<b>168</b>	56	96,43	0	0
<b>169</b>	43	16	0	0
<b>171</b>	63	90,48	7,94	69,84
<b>181</b>	24	83,33	4,17	4,17
<b>185</b>	25	4,00	0	0
<b>190</b>	132	46,21	5,3	5,3
<b>193</b>		0	0	0
<b>197</b>	102	58,82	3,92	62,75
<b>204</b>	23	13,04	0	78,26
<b>206</b>	48	31,25	0	33,33
<b>207</b>	77	89,61	1,3	90,91
<b>209</b>	54	81,48	0	0
<b>211</b>	20	90	5	90
<b>214</b>	141	96,45	96,45	94,33
<b>222</b>	33	24,24	6,06	63,64
<b>304</b>	25	36	36	36
<b>309</b>	42	76,19	9,52	85,71
<b>550</b>	49	30,61	4,08	4,08
<b>636</b>	27	25,93	7,41	7,41
<b>ГРМ</b>	48	100	100	100
<b>Тутти</b>	9	55,56	0	0
<b>Итого:</b>	<b>1188</b>	<b>56,85</b>	<b>12,21</b>	<b>37,4</b>



**Таблица № 9. По учету обучающихся с ОВЗ, поступивших в ПОО (охват аудитории в процентах).**

ОО района, реализующих адаптированные общеобразовательные программы.

№ ОО	Количество выпускников 9 классов, поступивших в ПОО по профилю обучения ОО и доля их от общего количества выпускников 9 классов, поступивших в ПОО, в % по итогам предыдущего года		Количество выпускников 11 классов, поступивших в ПОО и ОО ВО по профилю обучения ОО и доля их от общего количества выпускников 11 классов, в % по итогам предыдущего года			
	КОЛ-ВО	ОХВАЧЕНО	ДОЛЯ	КОЛ-ВО	ОХВАЧЕНО	ДОЛЯ
<b>5</b>	0	0	0	0	0	0
<b>18</b>	13	0	0	0	0	0
<b>153</b>	0	0	0	0	0	0
	<b>13</b>	<b>0</b>	<b>0,0</b>	<b>0</b>	<b>0</b>	<b>0,0</b>

**Таблица № 10. Учет обучающихся, поступивших в ПОО своего региона (охват аудитории в процентах)**

№ ОО	Аудитория: обучающихся, поступивших в ПОО своего региона	Доля выпускников ОО, поступивших в ПОО своего региона	№ ОО	Аудитория: обучающихся, поступивших в ПОО своего региона	Доля выпускников ОО, поступивших в ПОО своего региона (от общего количества выпускников ОО, поступивших в ПОО в %)
155	53	0	80	15	100
157	0	0	122	5	100
166	10	100	153	6	83,33
167	11	100	174	7	100
168	3	0	178	11	90,91
169	11	100	181	0	0
171	9	100	189	7	100
181	0	0	193	0	0
185	0	0	206	12	100
190	14	100	210	3	100
193	0	0	294	0	0
197	0	0	308	3	100
204	4	100	321	10	60
206	0	0	612	12	100
207	4	100	<b>Итого: 91 68,95</b>		
209	12	100			
211	5	100			
214	0	0			
222	12	100			
304	0	0			
309	12	100			
550	1	100			
636	2	100			
ГРМ	5	100			
Тутти	2	0			
<b>Итого:</b>	<b>170</b>	<b>56,0</b>			

**Таблица № 11. Соответствие выбранных обучающимися ПОО и ОО ВО специальности потребностям рынка труда региона в (охват аудитории в процентах).**

№ ОО	Аудитория: обучающихся	Доля выбранных обучающимися ПОО И ОО ВО специальностей потребностям рынка труда региона	№ ОО	Аудитория: обучающихся	Доля выбранных обучающимися ПОО И ОО ВО специальностей потребностям рынка труда региона
155	40	0	80	0	0
157	52	0	122	20	60
166	32	9,38	153	16	94
167	23	100	174	22	55
168	56	0	178	19	53
169	43	0	181	0	0
171	63	69,84	189	26	89
181	24	4,17	193	0	0
185	25	0	206	48	83
190	132	5,3	210	21	91
193		0	294	20	0
197	102	62,75	308	12	75
204	23	78,26	321	28	29
206	48	33,33	612	49	84
207	77	90,91	<b>Итого:</b>	<b>281</b>	<b>47,36</b>
209	54	0			
211	20	90			
214	141	94,33			
222	33	63,64			
304	25	36			
309	42	85,71			
550	49	4,08			
636	27	7,41			
ГРМ	48	100			
Тутги	9	0			
<b>Итого:</b>	<b>1188</b>	<b>37,4</b>			

